
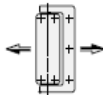

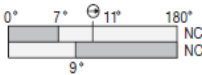


机械特性				
最大载荷 安全系数信息	承载方向			
计算示例	l1 = 49	1500 N	1000 N	1000 N
	l1 = 79	750 N	500 N	500 N
安装方式	背面安装, 7 x M5 螺纹, 深度 6mm			
推荐扭矩	5 Nm (M5 螺钉)			
防护等级	IP67 / IP69K (注意电缆管!)	根据 EN 60529		
切换原理, 触点打开	缓动触点, 压入式, 强制打开	根据 IEC 60947-5-1, K		
触点材料	银合金			
打开行程图 (设计图)	切换点可由4°向0°方向调整.			
最大工作频率	600 运行转动 / 小时	根据EN60947-5-1标准的要求, 一次循环操作包含一次开启 / 一次关闭。		
机械寿命	10 ⁶ 操作循环	根据EN60947-5-1标准的要求, 一次循环操作包含一次开启 / 一次关闭。		
启动速度	min. 2° / 秒, max. 90° / 秒	根据EN60947-5-1标准的要求, 一次循环操作包含一次开启 / 一次关闭。		